



Art. 9070

Crimpzangen-Satz mit 5 Backenpaaren




A
Kabelschuhe isoliert

Kabelquerschnitt
0.5 - 0.75 - 1.0 - 1.5 - 2.5 - 4.0 - 6.0 mm²
(AWG 20 – 10)



B
Kabelschuhe nicht isolierte

Kabelquerschnitt
1.5 - 2.5 - 4.0 - 6.0 mm²
(AWG 16 – 10)



C
Kabelschuhe nicht isolierte mit offenem Haltering

Kabelquerschnitt
0.5 - 0.75 - 1.0 - 1.5 - 2.5 - 4.0 - 6.0 mm²
(AWG 20 – 10)



D
Aderendhülsen (klein)

Kabelquerschnitt
0.5 - 0.75 - 1.0 - 1.5 - 2.5 - 4.0 - 6.0 mm²
(AWG 20 – 10)



E
Aderendhülsen (groß)

Kabelquerschnitt
10 - 16 - 25 - 35 mm²
(AWG 7 – 2)



Bedienungsanleitung

Crimpzangen-Satz mit 5 Backenpaaren




A Cable lugs insulated

Wire cross section
0.5 - 0.75 - 1.0 - 1.5 - 2.5 - 4.0 - 6.0 mm²
(AWG 20 – 10)



B Cable lugs non-insulated

Wire cross section
1.5 - 2.5 - 4.0 - 6.0 mm²
(AWG 16 – 10)



C Cable lugs non-insulated with open retaining ring

Wire cross section
0.5 - 0.75 - 1.0 - 1.5 - 2.5 - 4.0 - 6.0 mm²
(AWG 20 – 10)



D Ferrules (small)

Wire cross section
0.5 - 0.75 - 1.0 - 1.5 - 2.5 - 4.0 - 6.0 mm²
(AWG 20 – 10)



E Ferrules (big)

Wire cross section
10 - 16 - 25 - 35 mm²
(AWG 7 – 2)



Pince à sertir avec 5 paires de mâchoires




A Cosses isolées

Section de câble
0.5 - 0.75 - 1.0 - 1.5 - 2.5 - 4.0 - 6.0 mm²
(AWG 20 – 10)



B Cosses non isolées

Section de câble
1.5 - 2.5 - 4.0 - 6.0 mm²
(AWG 16 – 10)



C Cosses non isolées avec bague de retenue ouverte

Section de câble
0.5 - 0.75 - 1.0 - 1.5 - 2.5 - 4.0 - 6.0 mm²
(AWG 20 – 10)



D Cosses de conducteur (petit)

Section de câble
0.5 - 0.75 - 1.0 - 1.5 - 2.5 - 4.0 - 6.0 mm²
(AWG 20 – 10)



E Cosses de conducteur (grand)

Section de câble
10 - 16 - 25 - 35 mm²
(AWG 7 – 2)



Crimpadoras con 5 pares de mordazas




A
Terminales de cable aislados

Sección transversal del cable
0.5 - 0.75 - 1.0 - 1.5 - 2.5 - 4.0 - 6.0 mm²
(AWG 20 - 10)



B
Terminales de cable sin aislar

Sección transversal del cable
1.5 - 2.5 - 4.0 - 6.0 mm²
(AWG 16 - 10)



C
Terminals de cable sin aislar
con anillo de retención abierto

Sección transversal del cable
0.5 - 0.75 - 1.0 - 1.5 - 2.5 - 4.0 - 6.0 mm²
(AWG 20 - 10)



D
Manguitos terminales (pequeña)

Sección transversal del cable
0.5 - 0.75 - 1.0 - 1.5 - 2.5 - 4.0 - 6.0 mm²
(AWG 20 - 10)



E
Manguitos terminales (grande)

Sección transversal del cable
10 - 16 - 25 - 35 mm²
(AWG 7 - 2)

