


GLÜHKERZENADAPTER FLEXIBEL FÜR KOMPRESSIONS- UND DRUCKVERLUSTPRÜFUNG

Speziell für tiefsitzende oder schwer zugängliche Anschlüsse

ACHTUNG:
Adapter dürfen nur mit der Hand eingeschraubt und angezogen werden!
Bitte O-Ring vorher einfetten.

GLÜHKERZENADAPTER M8X1


- Achse **X1 = 200mm**, **X2 = 46mm**
- Für Audi, VW, Seat, Skoda 2,0 TDI, Mitsubishi 2,0 DI-D mit 136 und 140 PS, auch 16V Motoren



Art.-Nr. 11188

GLÜHKERZENADAPTER M10X1


- Zu verwenden wie **VAG 1763/8**
- Achse **X1 = 200mm**, **X2 = 57mm**
- Für VAG Common Rail-Motoren mit 1,6 / 2,0 / 3,0 TDI



Art.-Nr. 11189

GLÜHKERZENADAPTER M10X1


- Zu verwenden wie **VAG 1763/5**
- Achse **X1 = 200mm**, **X2 = 47mm**
- Für VAG 2,5 TDI Bj. 98-06 (nicht für T5 2,5 TDI) Citroen / Peugeot 2,0 / 2,2 HDI, Fiat 2,0 JTD / 2,2JTD, Ford 2,0 TDCI



Art.-Nr. 11190

GLÜHKERZENADAPTER M10X1

- Zu verwenden wie **VAG 1381/12**
- Achse **X1 = 225mm**, **X2 = 23mm**
- Speziell für T5, Touareg 2,5 PD-Motoren
- Für VAG 1,2 TDI / 1,4 TDI / 1,9 TDI / SDI / PD, VW T5 2,5 TDI, Audi 2,5 TDI Dacia / Nissan / Renault 1,5 dCi / 1,9 dCi, Ford 1,9 TDI, Mitsubishi 1,9 DI-D, Opel 1,9 DTI, Suzuki 1,5 DDis, Volvo 1,9 TDI / 2,5 TDI

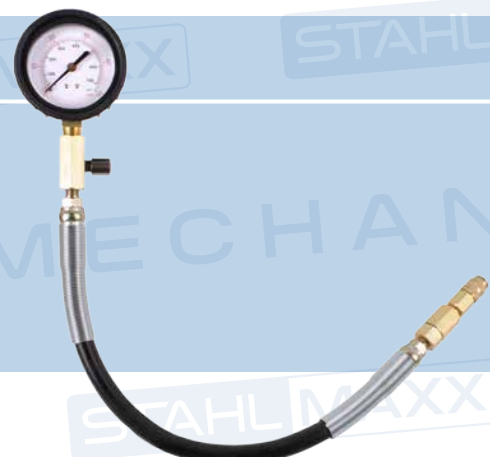


Art.-Nr. 11195

MANOMETER ZUM PRÜFEN DER KOMPRESSION

- Für Benzin- und Dieselmotoren
- Bis 50 Bar, mit Druckablassventil
- Gesamtlänge ohne Manometer ca. 520mm

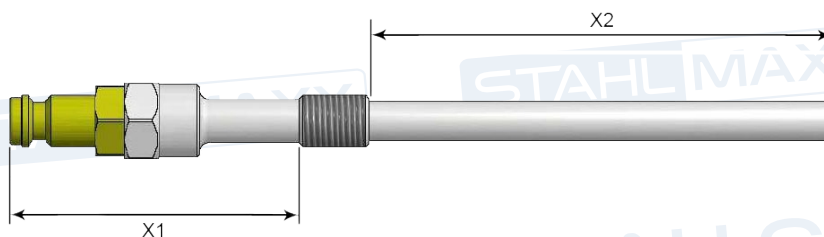
Art.-Nr. 115551



ÜBERSICHT DER KOMPRESSIONS-GLÜHKERZENADAPTER

Um den richtigen Adapter zu ermitteln ist darauf zu achten, dass die Achse X2 beim Prüfadapter mindestens so lang ist, wie bei der herausgeschraubten Glühkerze.

Gerne
schlüsseln
wir auch Ihre
Glühkerze auf
den richtigen
Adapter um.



Artikel	Gewinde	X1 in mm	X2 in mm	Im Satz enthalten
11121	M8x1.0	49	51	52020, L52020, 52019
11198	M8x1.0	49	59	
11199	M8x1.0	49	69	
11188*	M8x1.0	200	46	L52020
11197	M9x1.0	50	80	
11115	M10x1.0	49	14	52020, L52020, 52019
11112	M10x1.0	47	23	52020, L52020, 52019
11196	M10x1.0	110	23	
11195*	M10x1.0	225	23	L52020
11113	M10x1.0	32	31	52020, L52020, 52019
11190*	M10x1.0	200	47	
11117	M10x1.0	50	47	52020, L52020, 52019
11189*	M10x1.0	200	57	
11116	M10x1.0	29	59	52020, L52020, 52019
11119	M10x1.0	52	64	52020, L52020, 52019
11105	M10x1.25	28	9	52020, L52020, 52019
11106	M10x1.25	21	15	52020, L52020, 52019
11104	M10x1.25	24	22	52020, L52020, 52019
11111	M10x1.25	28	26	52020, L52020, 52019
11108	M10x1.25	85	54	52020, L52020, 52019
11109	M10x1.25	37	58	52020, L52020, 52019
11110	M10x1.25	31	73	52020, L52020, 52019
11102	M12x1.25	31	6	52020, L52020, 52019
11103	M12x1.25	28	46	52020, L52020, 52019

* flexible Glühkerzenadapter speziell für tiefsitzende oder schwer zugängliche Anschlüsse.

