

VAG WELLENDICHTRING KURBELWELLEN EINZIEHWERKZEUG ZU VERWENDEN WIE T10053

Artikel-Nr. 116173



Art.-Nr. 116173





Werkzeug zum Eindrücken von FPM, ACM, PTFE Wellendichtringen an der Kurbelwelle, stirnseitig

- Bei einigen Fahrzeugen (z.B. Golf 3 und 4) sind die Wellendichtringe an Nockenwelle und Kurbelwelle gleich
- Achten Sie darauf, dass PTFE Dichtringe stets öl- und fettfrei montiert werden müssen, desweiteren darf der Motor erst 4 Stunden nach Montage in Betrieb genommen werden

passend für folgende Motoren:

Benzin: 1,6L 1,8L 2,0L 2,3L 2,8L


Diesel: 1,2L 1,4L 1,9L 2,0L

ARTIKEL	ANZAHL	PRODUKTBEZEICHNUNG	OE-NUMMER zum Vergleich
	1 Stk	Einziehhülse / Druckstück	T10053
	1 Stk	Montagehülse / Montagekonus	T10053/1
	1 Stk	Sechskantschraube M16 x 1,5	T10053/2
	1 Stk	Sechskantschraube M14 x 1,5	T10053/3

Zusatzwerkzeug



Diese Artikel sind
nicht enthalten!

ARTIKEL	ANZAHL	PRODUKTBEZEICHNUNG	OE-NUMMER zum Vergleich
116542 	1 Stk	Abziehhaken zum Entfernen von Dichtringen	T20143



Technische Änderungen vorbehalten, alle Angaben ohne Gewähr. Dies ist keine verbindliche Werkstattanleitung, bitte beachten Sie stets die Hersteller-Angaben. Es handelt sich nicht um Originalwerkzeug. Alle angegebenen Originalnummern (OE) dienen lediglich zum Vergleich und der besseren Identifikation.